



ФЕДЕРАЛЬНАЯ СЛУЖБА
ГОСУДАРСТВЕННОЙ СТАТИСТИКИ

Динамика оборота торговли и общественного питания по Карачаево-Черкесской Республике



за январь-ноябрь 2022 года



ДИНАМИКА ОБОРОТА РОЗНИЧНОЙ ТОРГОВЛИ

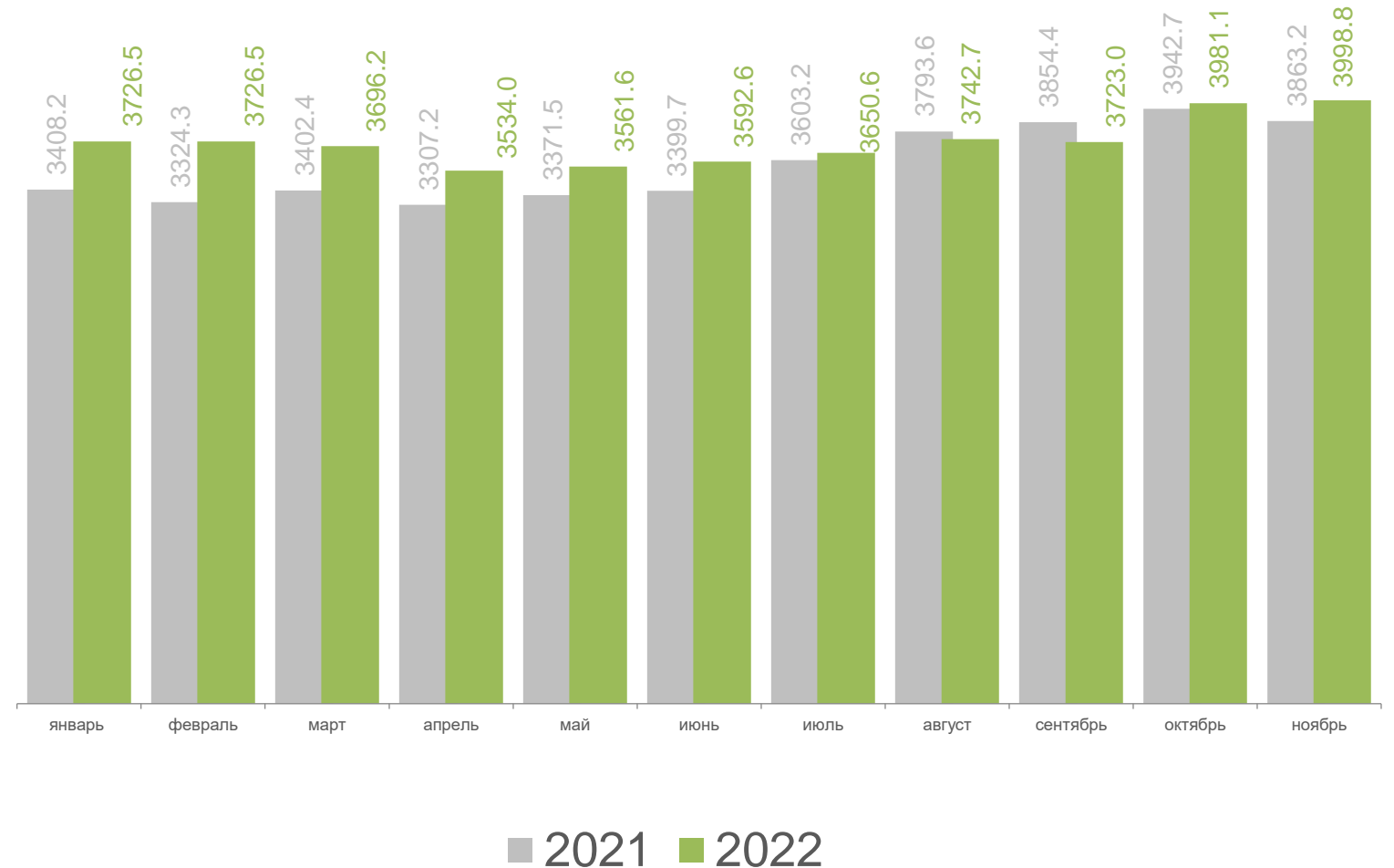
млн рублей

январь-ноябрь 2022 года

40 594,3 млн рублей

89,6% ▼

в % к январю - ноябрю 2021





ОБОРОТ РОЗНИЧНОЙ ТОРГОВЛИ В КАРАЧАЕВО-ЧЕРКЕССКОЙ РЕСПУБЛИКЕ В ЯНВАРЕ-НОЯБРЕ 2022 ГОДА, МЛН РУБЛЕЙ

Оборот розничной торговли торговых организаций и продажи товаров на розничных рынках и ярмарках

40 594,3

89,6 ▼
в % к январю - ноябрю 2021

Оборот торговых организаций и индивидуальных предпринимателей вне рынка

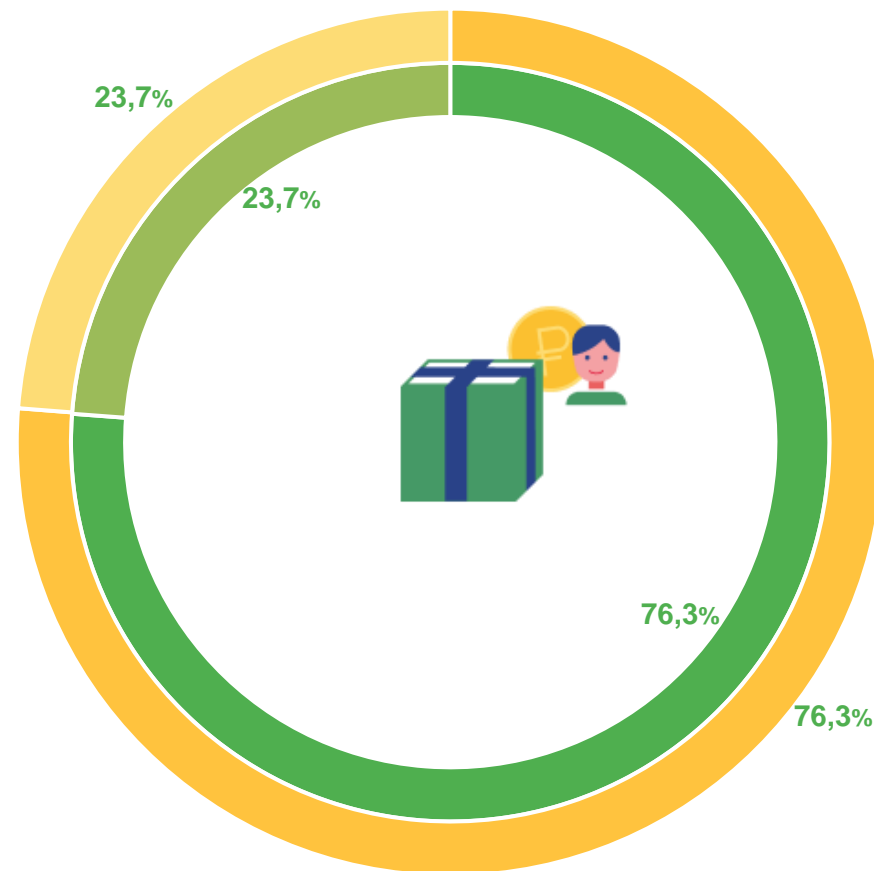
30 953,1

89,6 ▼
в % к январю - ноябрю 2021

Продажа товаров на розничных рынках и ярмарках

9 641,2

89,4 ▼
в % к январю - ноябрю 2021



Январь-ноябрь 2022

- Торговые организации и ИП
- Розничные рынки и ярмарки

Январь-ноябрь 2021

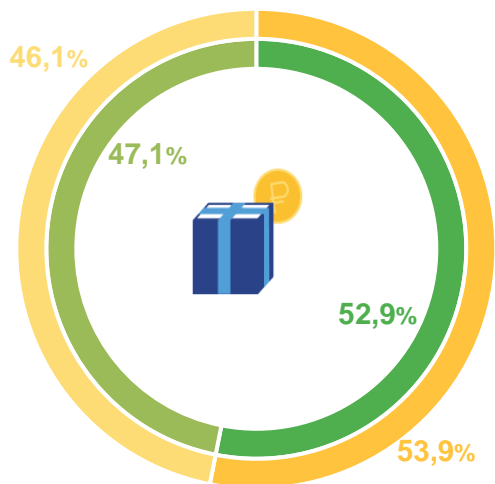
- Торговые организации и ИП
- Розничные рынки и ярмарки





ОБОРОТ РОЗНИЧНОЙ ТОРГОВЛИ В КАРАЧАЕВО-ЧЕРКЕССКОЙ РЕСПУБЛИКЕ В ЯНВАРЕ-НОЯБРЕ 2022 ГОДА

Структура оборота розничной торговли в январе-ноябре 2022



Январь-ноябрь

2022

2021

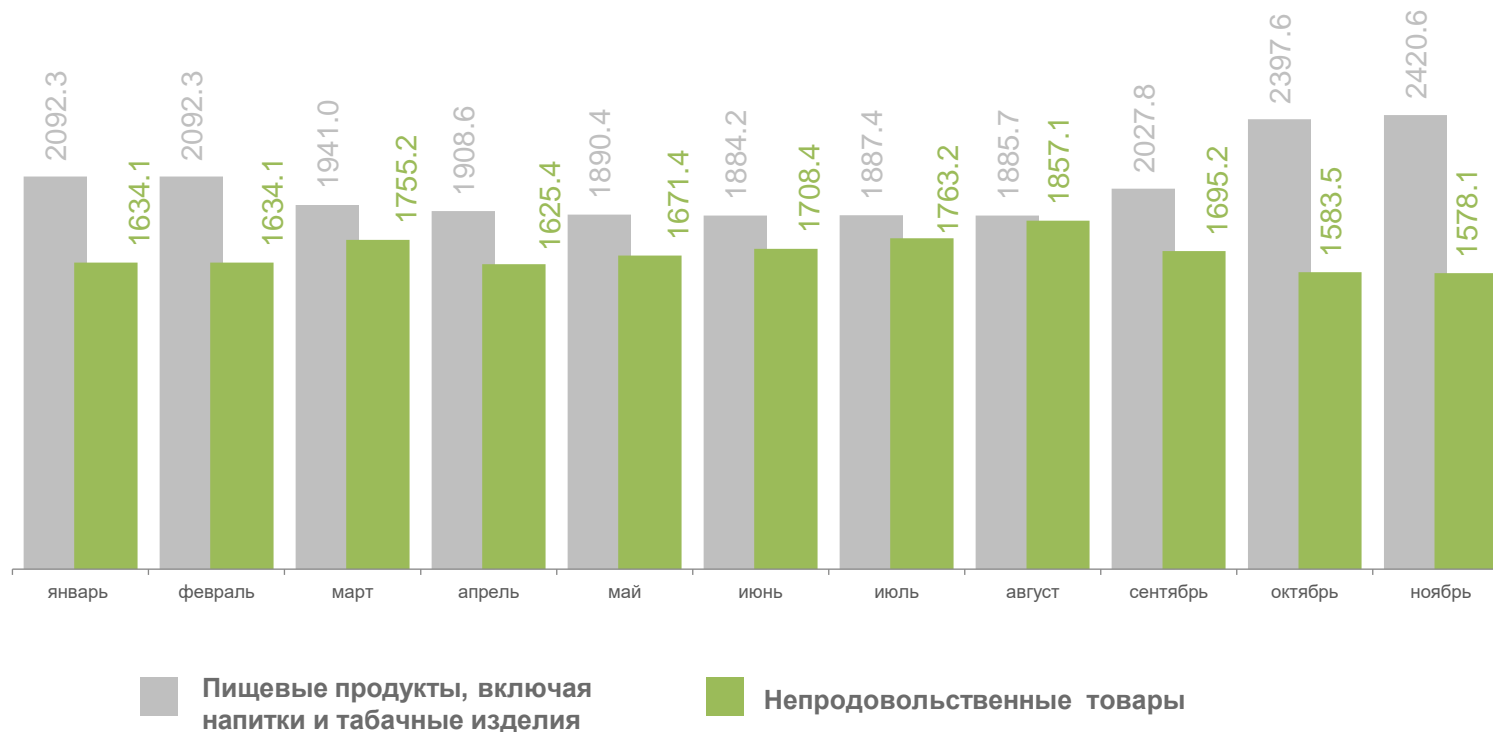


Пищевые продукты, включая напитки и табачные изделия



Непродовольственные товары

Динамика оборота розничной торговли непродовольственными товарами и пищевыми продуктами, включая напитки, и табачными изделиями, млн рублей





ОБОРОТ ОБЩЕСТВЕННОГО ПИТАНИЯ В КАРАЧАЕВО-ЧЕРКЕССКОЙ РЕСПУБЛИКЕ

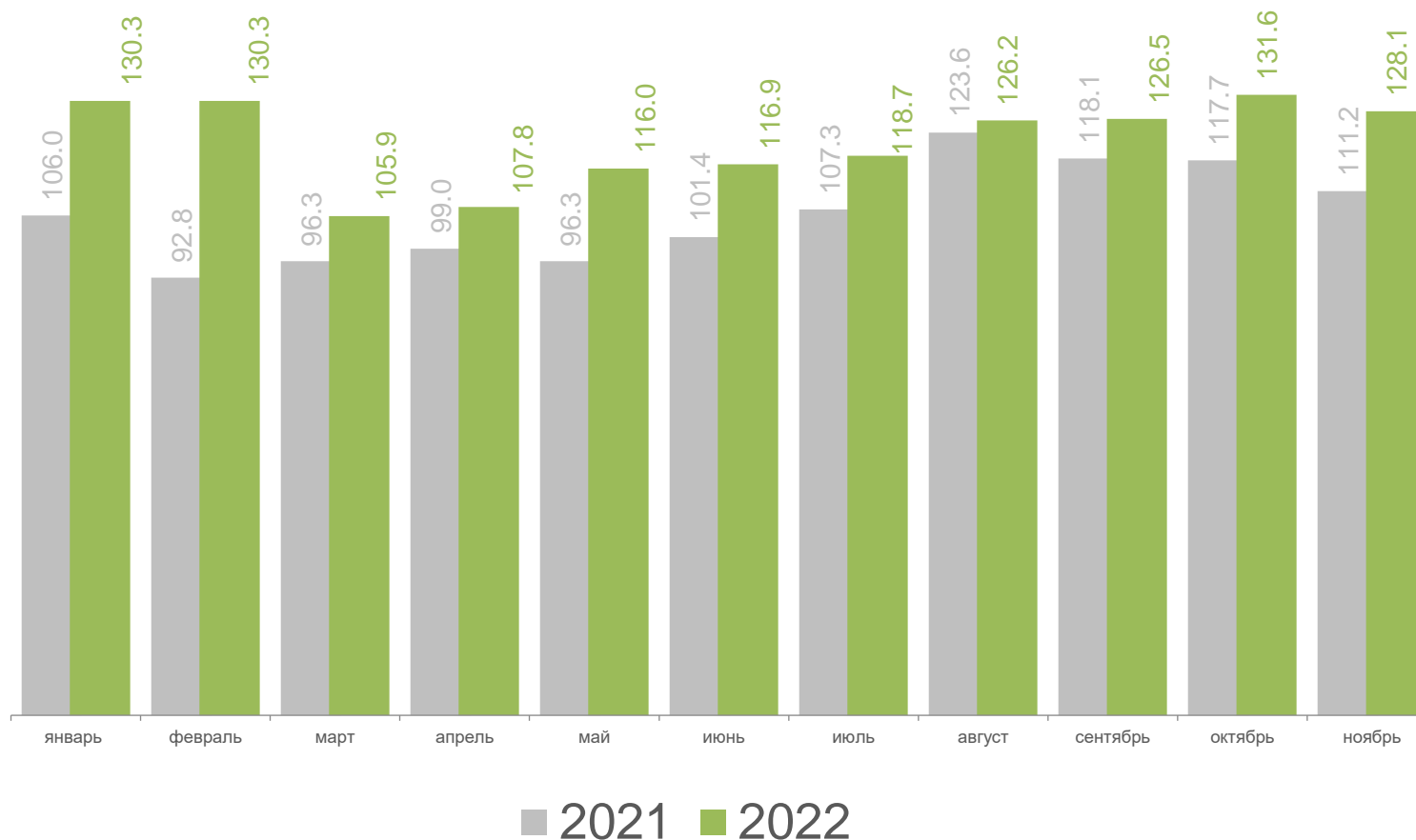
ДИНАМИКА ОБОРОТА ОБЩЕСТВЕННОГО ПИТАНИЯ, МЛН РУБЛЕЙ

январь-ноябрь 2022 года

1 315,5 млн рублей

в % к январю - октябрю 2021

92,0% ▼





ОБОРОТ ОПТОВОЙ ТОРГОВЛИ В КАРАЧАЕВО-ЧЕРКЕССКОЙ РЕСПУБЛИКЕ

В ЯНВАРЕ-НОЯБРЕ 2022

ДИНАМИКА ОБОРОТА ОПТОВОЙ ТОРГОВЛИ, МЛН РУБЛЕЙ

январь-ноябрь 2022 года

35 395,5 млн рублей

в % к январю-ноябрю 2021

112,3 % ▲

